


ASSOCIAÇÃO DE MELHORAMENTOS E BEM ESTAR SOCIAL DE AREIAS

Balanco - (modelo para ESNL) em 31-12-2020

RUBRICAS	DATAS	
	2020	2019
ATIVO		
Ativo não corrente		
Ativos fixos tangíveis	568.319,35	598.206,88
Outros créditos e ativos não correntes	6.852,89	5.438,54
	575.172,24	603.645,42
Ativo corrente		
Inventários	3.649,11	3.493,57
Créditos a receber	48.630,00	18.975,64
Estado e outros entes públicos	4.193,09	3.123,73
Diferimentos	6.640,74	8.236,26
Caixa e depósitos bancários	216.053,76	175.530,42
	279.166,70	209.359,62
Total do ativo	854.338,94	813.005,04
FUNDOS PATRIMONIAIS E PASSIVO		
Fundos patrimoniais		
Fundos	1.895,43	1.895,43
Resultados transitados	558.236,05	551.948,25
Ajustamentos / outras variações nos fundos patrimoniais	104.616,28	113.255,16
Resultado líquido do período	50.450,12	6.287,80
Total dos fundos patrimoniais	715.197,88	673.386,64
Passivo		
Passivo não corrente		
Passivo corrente		
Fornecedores	2.130,59	10.966,18
Estado e outros entes públicos	18.920,72	18.461,35
Outros passivos correntes	118.089,75	110.190,87
	139.141,06	139.618,40
Total do passivo	139.141,06	139.618,40
Total dos fundos patrimoniais e do passivo	854.338,94	813.005,04

Administração / Gerência



Técnico Oficial de Contas Nº 12459





ASSOCIAÇÃO DE MELHORAMENTOS E BEM ESTAR SOCIAL DE AREIAS


Demonstração dos Resultados por Naturezas - (modelo para ESNL) do período findo em 31-12-2020

RENDIMENTOS E GASTOS	PERÍODOS		VARIACÃO	
	2020	2019	VALOR	%
Vendas e serviços prestados	745.680,82	783.405,72	(37.724,90)	-4,82%
Subsídios, doações e legados à exploração	414.439,90	384.936,72	29.503,18	7,66%
Custo das mercadorias vendidas e das matérias consumidas	(100.874,44)	(113.189,66)	(12.315,22)	-10,88%
Fornecimentos e serviços externos	(264.333,46)	(296.770,52)	(32.437,06)	-10,93%
Gastos com o pessoal	(723.336,06)	(729.392,68)	(6.056,62)	-0,83%
Outros rendimentos	9.830,69	9.337,37	493,32	5,28%
Outros gastos	(1.069,80)	(2.151,62)	(1.081,82)	-50,28%
Resultado antes de depreciações, gastos de financiamento e impostos	80.337,65	36.175,33	44.162,32	122,08%
Gastos/reversões de depreciação e de amortização	(29.887,53)	(29.887,53)	0,00	0,00%
Resultado operacional (antes de gastos de financiamento e impostos)	50.450,12	6.287,80	44.162,32	702,35%
Resultado antes de impostos	50.450,12	6.287,80	44.162,32	702,35%
Resultado líquido do período	50.450,12	6.287,80	44.162,32	702,35%

Administração / Gerência

Técnico Oficial de Contas Nº.12459



ANEXO ÀS DEMONSTRAÇÕES FINANCEIRAS

ASSOCIAÇÃO DE MELHORAMENTOS E BEM ESTAR SOCIAL DE AREIAS

ANO: 2020



ÍNDICE

1 - Identificação da entidade	4
1.1 - Dados de identificação	4
2 - Referencial contabilístico de preparação das demonstrações financeiras	4
2.1 - Referencial contabilístico utilizado	4
3 - Políticas contabilísticas, alterações nas estimativas contabilísticas e erros	5
3.1 - Principais políticas contabilísticas	5
4 - Ativos fixos tangíveis	8
4.1 - Divulgações para cada classe de ativos fixos tangíveis	8
4.1.1 - Divulgações sobre critérios de mensuração, métodos de depreciação e vidas úteis, conforme quadro seguinte:	8
4.1.2 - Reconciliação da quantia escriturada no início e no fim do período, conforme quadro seguinte:	9
5 - Ativos intangíveis	10
5.1 - Divulgações para cada classe de ativos intangíveis	10
6 - Custos de empréstimos obtidos	10
6.1 - Custos dos empréstimos obtidos capitalizados no período, de acordo com a respetiva natureza de ativos que se qualificam:	10
7 - Inventários	10
7.1 - Políticas contabilísticas adotadas na mensuração dos inventários e fórmula de custeio usada	10
7.2 - Quantia escriturada de inventários	10
8 - Rendimentos e gastos	11
8.2 - Quantia de cada categoria significativa de rédito reconhecida durante o período, conforme quadro seguinte:	11
8.3 - Discriminação dos fornecimentos e serviços externos	11
8.4 - Outras divulgações sobre rendimentos e gastos	12
9 - Provisões, passivos contingentes e ativos contingentes	12
9.2 - Passivos contingentes	12
9.3 - Ativos contingentes	12
10 - Subsídios e outros apoios das entidades públicas	12
10.1 - Natureza e extensão dos subsídios das entidades públicas	12
11 - Instrumentos financeiros	12
11.3 - Reconciliação da quantia escriturada no início e no fim do período de cada rubrica dos fundos patrimoniais, conforme quadro seguinte:	12
11.9 - Resumo das categorias (naturezas) de ativos e passivos financeiros, perdas por imparidade, rendimentos e gastos associados, conforme quadro seguinte:	13
12 - Benefícios dos empregados	14
12.1 - Pessoal ao serviço da empresa e horas trabalhadas	14



ÍNDICE

12.4 - Benefícios dos empregados e encargos da entidade	14
15 - Divulgações exigidas por diplomas legais	15
15.2 - Informação por atividade económica	15
15.3 - Informação por mercado geográfico	15
17 - Locações	16
17.2 - Descrição geral dos acordos de locação significativos	16
18 - Impostos e contribuições	16
18.1 - Divulgação dos seguintes principais componentes de gasto de imposto sobre o rendimento:	16
18.3 - Divulgações relacionadas com outros impostos e contribuições	16
20 - Fluxos de caixa	17
20.1 - Desagregação dos valores inscritos na rubrica de caixa e em depósitos bancários:	17



3 - Políticas contabilísticas, alterações nas estimativas contabilísticas e erros

3.1 - Principais políticas contabilísticas

As principais bases de reconhecimento e mensuração utilizadas foram as seguintes:

- Eventos subsequentes

Os eventos após a data do balanço que proporcionem informação adicional sobre condições que existiam nessa data são refletidos nas demonstrações financeiras. Caso existam eventos materialmente relevantes após a data do balanço, são divulgados no anexo às demonstrações financeiras.

- Moeda de apresentação

As demonstrações financeiras estão apresentadas em euro, constituindo esta a moeda funcional e de apresentação.

- Ativos fixos tangíveis

Os ativos fixos tangíveis encontram-se registados ao custo de aquisição, deduzido das depreciações e das perdas por imparidade acumuladas.

As depreciações são calculadas, após o início de utilização dos bens, pelo método da linha reta em conformidade com o período de vida útil estimado para cada classe de ativos. Não foram apuradas depreciações por componentes.

As despesas com reparação e manutenção destes ativos são consideradas como gasto no período em que ocorrem. As beneficiações relativamente às quais se estima que gerem benefícios económicos adicionais futuros são capitalizadas no item de ativos fixos tangíveis.

As mais ou menos valias resultantes da venda ou abate de ativos fixos tangíveis são determinadas pela diferença entre o preço de venda e o valor líquido contabilístico que estiver reconhecido na data de alienação do ativo, sendo registadas na demonstração dos resultados no item "Outros rendimentos e ganhos" ou "Outros gastos e perdas", consoante se trate de mais ou menos valias, respetivamente.

- Ativos intangíveis

À semelhança dos ativos fixos tangíveis, os ativos intangíveis encontram-se registados ao custo de aquisição, deduzido das amortizações e das perdas por imparidade acumuladas. Observa-se o disposto na respetiva NCRF, na medida em que só são reconhecidos se for provável que deles advenham benefícios económicos futuros, sejam controláveis e se possa medir razoavelmente o seu valor.

Os gastos com investigação são reconhecidos na demonstração dos resultados quando incorridos. Os gastos de desenvolvimento são capitalizados, quando se demonstre capacidade para completar o seu desenvolvimento e iniciar a sua comercialização ou uso e



1 - Identificação da entidade

1.1 - Dados de identificação

Designação da entidade: ASSOCIAÇÃO DE MELHORAMENTOS E BEM ESTAR SOCIAL DE AREIAS

Número de identificação de pessoa coletiva: 503142433

Lugar da sede social: RUA DA CASA DO POVO, 291-A

Endereço eletrónico: ambesa1@sapo.pt

Página da internet: <http://ambesa.weebly.com/>

Natureza da atividade: Atividades de apoio social para pessoas idosas, com alojamento

2 - Referencial contabilístico de preparação das demonstrações financeiras

2.1 - Referencial contabilístico utilizado

As demonstrações financeiras foram preparadas de acordo com as normas que integram o Sistema de Normalização Contabilística (SNC), as quais contemplam as Bases para a Apresentação de Demonstrações Financeiras, os Modelos de Demonstrações Financeiras, o Código de Contas e as Normas Contabilísticas de Relato Financeiro (NCRF). Mais especificamente foi utilizada a Entidades do Sector Não Lucrativo (ESNL).

Na preparação das demonstrações financeiras tomou-se como base os seguintes pressupostos:

- Pressuposto da continuidade

As demonstrações financeiras foram preparadas no pressuposto da continuidade das operações e a partir dos livros e registos contabilísticos da entidade, os quais são mantidos de acordo com os princípios contabilísticos geralmente aceites em Portugal.

- Regime da periodização económica (acrécimo)

A Entidade reconhece os rendimentos e ganhos à medida que são gerados, independentemente do momento do seu recebimento ou pagamento. As quantias de rendimentos atribuíveis ao período e ainda não recebidos ou liquidados são reconhecidas em "Devedores por acréscimos de rendimento"; por sua vez, as quantias de gastos atribuíveis ao período e ainda não pagos ou liquidados são reconhecidas "Credores por acréscimos de gastos".

- Materialidade e agregação

As linhas de itens que não sejam materialmente relevantes são agregadas a outros itens das demonstrações financeiras. A Entidade não definiu qualquer critério de materialidade para efeito de apresentação das demonstrações financeiras.

- Compensação

Os ativos e os passivos, os rendimentos e os gastos foram relatados separadamente nos respetivos itens de balanço e da demonstração dos resultados, pelo que nenhum ativo foi compensado por qualquer passivo nem nenhum gasto por qualquer rendimento, ambos vice-versa.

- Comparabilidade

As políticas contabilísticas e os critérios de mensuração adotados a 31 de dezembro de 2020 são comparáveis com os utilizados na preparação das demonstrações financeiras em 31 de dezembro de 2019.

Administração / Gerência

Contabilista Certificado N° 12459



para as quais seja provável que o ativo criado venha a gerar benefícios económicos futuros. Quando não se cumprirem estes requisitos, são registadas como gasto do período em que são incorridos.

As amortizações de ativos intangíveis com vidas úteis definidas são calculadas, após o início de utilização, pelo método da linha reta em conformidade com o respetivo período de vida útil estimado, ou de acordo com os períodos de vigência dos contratos que os estabelecem.

Os ativos intangíveis sem vida útil definida são amortizados num período máximo de 10 anos.

- Investimentos financeiros

Os investimentos financeiros em subsidiárias e empresas associadas consideradas estas últimas como aquelas onde exerce alguma influência sobre as políticas e decisões financeiras e operacionais (participações compreendidas entre 20% a 50% do capital de da participada - influência significativa), são registados pelo método do custo.

De acordo com este método, as participações financeiras são inicialmente registadas pelo seu custo de aquisição, sendo subsequentemente ajustadas por perdas por imparidade. Os dividendos recebidos e as coberturas de prejuízos efetuadas são registadas diretamente em rendimentos e gastos, respetivamente.

Quando a proporção da Empresa nos prejuízos acumulados da empresa associada ou participadas excede o valor pelo qual o investimento se encontra registado, o investimento é reportado por valor nulo enquanto o capital próprio da empresa associada não for positivo, exceto quando a Empresa tenha assumido compromissos para com a empresa associada ou participada, registando nesses casos uma provisão no item do passivo 'Provisões' para fazer face a essas obrigações.

- Inventários

As mercadorias, matérias-primas subsidiárias e de consumo encontram-se valorizadas ao custo de aquisição, o qual é inferior ao valor de realização, pelo que não se encontra registada qualquer perda por imparidade por depreciação de inventários.

Os produtos e trabalhos em curso encontram-se valorizados ao custo de produção, que inclui o custo dos materiais incorporados, mão-de-obra direta e gastos de produção considerados como normais. Não incluem gastos de financiamento, nem gastos administrativos.

- Clientes e outros valores a receber

As contas de "Clientes" e "Outros valores a receber" estão reconhecidas pelo seu valor nominal diminuído de eventuais perdas por imparidade, registadas na conta de "Perdas por imparidade acumuladas", por forma a que as mesmas reflitam a sua quantia recuperável.

- Caixa e depósitos bancários

Este item inclui caixa, depósitos à ordem e outros depósitos bancários. Os descobertos bancários são incluídos na rubrica "Financiamentos obtidos", expresso no "passivo corrente".

Administração / Gerência

Contabilista Certificado Nº 12459

Página: 6 / 17



- Provisões

A Entidade analisa com regularidade os eventos passados em situação de risco e que venham a gerar obrigações futuras. Embora com a subjetividade inerente à determinação da probabilidade e montante de recursos necessários para cumprimento destas obrigações futuras, a gerência procura sustentar as suas expectativas de perdas num ambiente de prudência.

- Fornecedores e outras contas a pagar

As contas a pagar a fornecedores e outros credores, que não vencem juros, são registadas pelo seu valor nominal, que é substancialmente equivalente ao seu justo valor.

- Financiamentos bancários

Os empréstimos são registados no passivo pelo valor nominal recebido líquido de comissões com a emissão desses empréstimos. Os encargos financeiros apurados com base na taxa de juro efetiva são registados na demonstração dos resultados em observância do regime da periodização económica.

Os empréstimos são classificados como passivos correntes, a não ser que a Empresa tenha o direito incondicional para diferir a liquidação do passivo por mais de 12 meses após a data de relato, caso em que serão incluídos em passivos não correntes pelas quantias que se vencem para além deste prazo.

- Locações

Os contratos de locação são classificados ou como locações financeiras, se através deles forem transferidos substancialmente todos os riscos e vantagens inerentes à posse do ativo sob locação ou, caso contrário, como locações operacionais.

Os ativos tangíveis adquiridos mediante contratos de locação financeira, bem como as correspondentes responsabilidades, são contabilizados reconhecendo o ativo fixo tangível, as depreciações acumuladas correspondentes, conforme definido nas políticas anteriormente referidas para esta tipo de ativo, e as dívidas pendentes de liquidação, de acordo com o plano financeiro do contrato. Adicionalmente, os juros incluídos no valor das rendas e as depreciações do ativo fixo tangível são reconhecidos como gasto na demonstração dos resultados do exercício a que respeitam.


Nas locações consideradas como operacionais, as rendas devidas são reconhecidas como gasto na demonstração dos resultados durante o período do contrato de locação e de acordo com as obrigações a este inerentes.

- Rédito e regime do acréscimo


O rédito compreende o justo valor da contraprestação recebida ou a receber pela prestação de serviços decorrentes da atividade normal da Empresa. O rédito é reconhecido líquido do Imposto sobre o Valor Acrescentado (IVA), abatimentos e descontos.

Observou-se o disposto no ponto 12 - Rédito da Entidades do Sector Não Lucrativo, dado que o rédito só foi reconhecido por ter sido razoavelmente mensurável, é provável que se obtenham benefícios económicos futuros e todas as contingências relativas a uma venda tenham sido substancialmente resolvidas.

Administração / Gerência



Contabilista Certificado Nº 12459


Página: 7 / 17



Os rendimentos dos serviços prestados são reconhecidos na data da prestação dos serviços ou, se periódicos, no fim do período a que dizem respeito.

Os juros recebidos são reconhecidos atendendo ao regime da periodização económica, tendo em consideração o montante em dívida e a taxa efetiva durante o período até à maturidade. Os dividendos são reconhecidos na rubrica "Outros ganhos e perdas líquidos" quando existe o direito de os receber.

- Subsídios

Os subsídios do governo são reconhecidos ao seu justo valor, quando existe uma garantia suficiente de que o subsídio venha a ser recebido e de que a Entidade cumpre com todos os requisitos para o receber.

Os subsídios atribuídos a fundo perdido para o financiamento ativos fixos tangíveis e intangíveis estão incluídos no item de "Outras variações nos capitais próprios". São transferidos numa base sistemática para resultados à medida em que decorrer o respetivo período de depreciação ou amortização.

Os subsídios à exploração destinam-se à cobertura de gastos, incorridos e registados no período, pelo que são reconhecidos em resultados à medida que os gastos são incorridos, independentemente do momento de recebimento do subsídio.

4 - Ativos fixos tangíveis

4.1 - Divulgações para cada classe de ativos fixos tangíveis

4.1.1 - Divulgações sobre critérios de mensuração, métodos de depreciação e vidas úteis, conforme quadro seguinte:

AFT - Bases mensuração e métodos depreciação:

Descrição	Base Mensuração	Método Depreciação	Vida Útil	Taxa Depreciação
Terrenos e recursos naturais	CUSTO	LINHA RETA		
Edifícios e outras construções	CUSTO	LINHA RETA	50	2,00
Equipamento básico	CUSTO	LINHA RETA	6	16,66
Equipamento de transporte	CUSTO	LINHA RETA	5	20,00
Equipamento administrativo	CUSTO	LINHA RETA	6	16,66
Equipamentos biológicos	CUSTO	LINHA RETA		
Outros ativos fixos tangíveis	CUSTO	LINHA RETA	5	20,00

Não existem bens do património histórico, artístico e cultural.

Página: 8 / 17



5 - Ativos intangíveis

5.1 - Divulgações para cada classe de ativos intangíveis

Não existem ativos intangíveis.

6 - Custos de empréstimos obtidos

6.1 - Custos dos empréstimos obtidos capitalizados no período, de acordo com a respetiva natureza de ativos que se qualificam:

Não existem empréstimos.

Financiamentos obtidos - gastos capitalizados em ativos:

Descrição	Inventários	Ativos intangíveis	Ativos fixos tangíveis	Propriedades de investimento	Outros	Total
Custo total do ativo	0,00	0,00	0,00	0,00	0,00	0,00
Custos dos empréstimos capitalizados	0,00	0,00	0,00	0,00	0,00	0,00

Financiamentos obtidos - gastos capitalizados em ativos - Quadro Comparativo (2019):

Descrição	Inventários	Ativos intangíveis	Ativos fixos tangíveis	Propriedades de investimento	Outros	Total
Custo total do ativo	0,00	0,00	0,00	0,00	0,00	0,00
Custos dos empréstimos capitalizados	0,00	0,00	0,00	0,00	0,00	0,00

7 - Inventários

7.1 - Políticas contabilísticas adotadas na mensuração dos inventários e fórmula de custeio usada

Os inventários são valorizados a preços de custo.

7.2 - Quantia escriturada de inventários

Inventários - movimentos e informações adicionais:

Descrição	Mercadorias	Mat. Primas e Subsid.	Total Período	Mercadorias Per. Anterior	Mat. Prim. e Sub. Per. Anterior	Total Per. Anterior
APURAMENTO DO CUSTO DAS MERC. VENDIDAS E MAT. CONSUMIDAS						
Inventários iniciais	0,00	3.493,57	3.493,57	0,00	3.376,65	3.376,65

Administração / Gerência

Contabilista Certificado N° 12459

Página: 10 / 17



4.1.2 - Reconciliação da quantia escriturada no início e no fim do período, conforme quadro seguinte:

Ativos fixos tangíveis - movimentos do período (ESNL):

Descrição	Terrenos e recursos naturais	Edifícios e outras construções	Equipamento básico	Equipamento de transporte	Equipamento administrativo	Equipamentos biológicos	Outros AFT	AFT em curso	Adiantamentos AFT	TOTAL
Valor bruto no início	35.990,08	704.170,35	275.080,92	642.423,71	40.584,47	0,00	154.530,31	0,00	0,00	1.852.779,84
Depreciações acumuladas	0,00	225.664,39	271.312,20	568.331,46	40.584,48	0,00	148.680,43	0,00	0,00	1.254.572,96
Saldo no início do período	35.990,08	478.505,96	3.768,72	74.092,25	-0,01	0,00	5.849,88	0,00	0,00	598.206,88
Variações do período	0,00	-13.326,63	-942,18	-15.476,04	0,00	0,00	-142,68	0,00	0,00	-29.887,53
Total de aumentos	0,00	0,00	0,00	0,00	0,00	0,00	0,00	0,00	0,00	0,00
Total diminuições	0,00	13.326,63	942,18	15.476,04	0,00	0,00	142,68	0,00	0,00	29.887,53
Depreciações do período	0,00	13.326,63	942,18	15.476,04	0,00	0,00	142,68	0,00	0,00	29.887,53
Outras transferências	0,00	0,00	0,00	0,00	0,00	0,00	0,00	0,00	0,00	0,00
Saldo no fim do período	35.990,08	465.179,33	2.826,54	58.616,21	-0,01	0,00	5.707,20	0,00	0,00	568.319,35
Valor bruto no fim do período	35.990,08	704.170,35	275.080,92	642.423,71	40.584,47	0,00	154.530,31	0,00	0,00	1.852.779,84
Depreciações acumuladas no fim do período	0,00	238.991,02	272.254,38	583.807,50	40.584,48	0,00	148.823,11	0,00	0,00	1.284.460,49

Ativos fixos tangíveis - movimentos do período (ESNL) - Quadro Comparativo (2019):

Descrição	Terrenos e recursos naturais	Edifícios e outras construções	Equipamento básico	Equipamento de transporte	Equipamento administrativo	Equipamentos biológicos	Outros AFT	AFT em curso	Adiantamentos AFT	TOTAL
Valor bruto no início	32.990,08	704.170,35	275.080,92	610.007,42	40.584,47	0,00	154.530,31	0,00	0,00	1.817.363,55
Depreciações acumuladas	0,00	212.337,76	270.370,02	552.855,42	40.584,48	0,00	148.537,75	0,00	0,00	1.224.685,43
Saldo no início do período	32.990,08	491.832,59	4.710,90	57.152,00	-0,01	0,00	5.992,56	0,00	0,00	592.678,12
Variações do período	3.000,00	-13.326,63	-942,18	16.940,25	0,00	0,00	-142,68	0,00	0,00	5.528,76
Total de aumentos	0,00	0,00	0,00	0,00	0,00	0,00	0,00	0,00	0,00	0,00
Total diminuições	0,00	13.326,63	942,18	15.476,04	0,00	0,00	142,68	0,00	0,00	29.887,53
Depreciações do período	0,00	13.326,63	942,18	15.476,04	0,00	0,00	142,68	0,00	0,00	29.887,53
Outras transferências	3.000,00	0,00	0,00	32.416,29	0,00	0,00	0,00	0,00	0,00	35.416,29
Saldo no fim do período	35.990,08	478.505,96	3.768,72	74.092,25	-0,01	0,00	5.849,88	0,00	0,00	598.206,88
Valor bruto no fim do período	35.990,08	704.170,35	275.080,92	642.423,71	40.584,47	0,00	154.530,31	0,00	0,00	1.852.779,84
Depreciações acumuladas no fim do período	0,00	225.664,39	271.312,20	568.331,46	40.584,48	0,00	148.680,43	0,00	0,00	1.254.572,96

Página: 9 / 17



Inventários - movimentos e informações adicionais:

Compras	0,00	131.312,66	131.312,66	0,00	145.435,48	145.435,48
Reclassificação e regularização de inventários	0,00	-30.282,68	-30.282,68	0,00	-32.128,90	-32.128,90
Inventários finais	0,00	3.649,11	3.649,11	0,00	3.493,57	3.493,57
Custo das mercadorias vendidas e matérias consumidas	0,00	100.874,44	100.874,44	0,00	113.189,66	113.189,66

OUTRAS INFORMAÇÕES

8 - Rendimentos e gastos

8.2 - Quantia de cada categoria significativa de rédito reconhecida durante o período, conforme quadro seguinte:

Rédito - informação por naturezas:

Descrição	Valor Período	V. Período Anterior
Vendas de bens	492,11	5.408,42
Prestação de serviços	745.188,71	777.997,30
Total	745.680,82	783.405,72

8.3 - Discriminação dos fornecimentos e serviços externos

Fornecimentos e Serviços Externos - Detalhe:

Descrição	Valor Período	V. Período Anterior
Serviços especializados	47.552,16	78.449,24
Trabalhos especializados	8.687,49	31.463,59
Publicidade e propaganda	172,23	46,73
Conservação e reparação	27.735,34	31.578,78
Outros	10.957,10	15.360,14
Materiais	43.627,93	50.117,95
Ferramentas e utensílios de desgaste rápido	32.573,35	35.048,13
Material de escritório	1.816,79	3.631,56
Outros	9.237,79	11.438,26
Energia e fluidos	86.767,04	105.658,59
Eletricidade	20.996,83	21.781,27
Combustíveis	61.079,67	43.025,03
Água	4.661,72	4.245,19
Outros	28,82	36.607,10
Deslocações, estadas e transportes	413,83	1.247,80
Deslocações e estadas	413,83	1.247,80
Serviços diversos	85.972,50	61.296,94

Administração / Gerência

Contabilista Certificado Nº 12459



Fornecimentos e Serviços Externos - Detalhe:

Rendas e alugueres	6.041,53	4.368,14
Comunicação	4.518,26	6.633,20
Seguros	8.400,20	10.867,09
Contencioso e notariado	4.769,24	1.846,77
Limpeza, higiene e conforto	53.844,64	27.021,63
Outros serviços	8.398,63	10.560,11
Total	264.333,46	296.770,52

8.4 - Outras divulgações sobre rendimentos e gastos

9 - Provisões, passivos contingentes e ativos contingentes

9.2 - Passivos contingentes

Não existem passivos contingentes.

9.3 - Ativos contingentes

Não existem ativos contingentes.

10 - Subsídios e outros apoios das entidades públicas

10.1 - Natureza e extensão dos subsídios das entidades públicas

Subsídios do estado e outras entidades publicas:

7511 - Centro Regional Segurança Social	328.018,27€
7515 - Autarquias - CM Ferreira do Zêzere	55.000,00€
7518 - Outros	8.864,38€

11 - Instrumentos financeiros

11.3 - Reconciliação da quantia escriturada no início e no fim do período de cada rubrica dos fundos patrimoniais, c onforme quadro seguinte:

Administração / Gerência

Contabilista Certificado Nº 12459

Página: 12 / 17



Capital próprio - movimentos do período:

Descrição	Saldo inicial	Débitos	Créditos	Saldo Final
Capital	1.895,43	0,00	0,00	1.895,43
Resultados transitados	551.948,25	0,00	6.287,80	558.236,05
Outras variações nos capitais próprios	113.255,16	0,00	-8.638,88	104.616,28
Subsídios	113.255,16	0,00	-8.638,88	104.616,28
Total	667.098,84	0,00	-2.351,08	664.747,76

Capital próprio - movimentos do período - Quadro Comparativo (2019):

Descrição	Saldo inicial	Débitos	Créditos	Saldo Final
Capital	1.895,43	0,00	0,00	1.895,43
Resultados transitados	593.849,14	0,00	-41.900,89	551.948,25
Outras variações nos capitais próprios	121.894,04	0,00	-8.638,88	113.255,16
Subsídios	121.894,04	0,00	-8.638,88	113.255,16
Total	717.638,61	0,00	-50.539,77	667.098,84

11.9 - Resumo das categorias (naturezas) de ativos e passivos financeiros, perdas por imparidade, rendimentos e gastos associados, conforme quadro seguinte:

Instrumentos financeiros por modelo mensuração - discriminação (ESNL):

Descrição	Mensurados ao justo valor	Mensurados ao custo amortizado	Mensurados ao custo	Imparidade acumulada	Reconhecimento Inicial
Ativos financeiros:	0,00	0,00	48.630,00	0,00	0,00
Clientes e utentes	0,00	0,00	37.850,48	0,00	0,00
Adiantamentos a fornecedores	0,00	0,00	150,00	0,00	0,00
Outras contas a receber	0,00	0,00	10.629,52	0,00	0,00
Passivos financeiros:	0,00	0,00	120.220,34	0,00	0,00
Fornecedores	0,00	0,00	2.130,59	0,00	0,00
Outras contas a pagar	0,00	0,00	118.089,75	0,00	0,00
Ganhos e perdas líquidos:	0,00	0,00	1.191,75	0,00	0,00
De passivos financeiros	0,00	0,00	1.191,75	0,00	0,00
Rendimentos e gastos de juros:	0,00	0,00	0,00	0,00	0,00

Instrumentos financeiros por modelo mensuração - discriminação (ESNL) - Quadro Comparativo (2019):

Descrição	Mensurados ao justo valor	Mensurados ao custo amortizado	Mensurados ao custo	Imparidade acumulada	Reconhecimento Inicial
Ativos financeiros:	0,00	0,00	0,00	0,00	0,00
Clientes e utentes	0,00	0,00	0,00	0,00	0,00
Adiantamentos a fornecedores	0,00	0,00	0,00	0,00	0,00
Outras contas a receber	0,00	0,00	0,00	0,00	0,00
Passivos financeiros:	0,00	0,00	0,00	0,00	0,00

Administração / Gerência

Contabilista Certificado N° 12459

Página: 13 / 17



Instrumentos financeiros por modelo mensuração - discriminação (ESNL) - Quadro Comparativo (2019):

Fornecedores	0,00	0,00	0,00	0,00	0,00
Outras contas a pagar	0,00	0,00	0,00	0,00	0,00
Ganhos e perdas líquidos:	0,00	0,00	0,00	0,00	0,00
De ativos financeiros	0,00	0,00	0,00	0,00	0,00
De passivos financeiros	0,00	0,00	0,00	0,00	0,00
Rendimentos e gastos de juros:	0,00	0,00	0,00	0,00	0,00

12 - Benefícios dos empregados

12.1 - Pessoal ao serviço da empresa e horas trabalhadas

Pessoal ao serviço da empresa e horas trabalhadas:

Descrição	Nº Médio de Pessoas	Nº de Horas Trabalhadas	Nº Médio de Pessoas Per. Anterior	Nº de Horas Trabalhadas Per. Anterior
Pessoas ao serviço da empresa	52,00	97.093,00	54,00	100.123,00
Pessoas remuneradas	52,00	97.093,00	54,00	100.123,00
Pessoas não remuneradas	0,00	0,00	0,00	0,00
Pessoas ao serviço da empresa por tipo horário	52,00	97.093,00	54,00	100.123,00
Pessoas a tempo completo	52,00	97.093,00	54,00	100.123,00
(das quais pessoas remuneradas)	52,00	97.093,00	54,00	100.123,00
Pessoas em tempo parcial	0,00	0,00	0,00	0,00
(das quais pessoas remuneradas)	0,00	0,00	0,00	0,00
Pessoas ao serviço da empresa por sexo	52,00	97.093,00	54,00	100.123,00
Masculino	3,00	3.600,00	3,00	6.464,00
Feminino	49,00	93.493,00	51,00	93.659,00

12.4 - Benefícios dos empregados e encargos da entidade

Pessoal - benefícios:

Descrição	Valor Período	V. Período Anterior
Gastos com o pessoal	723.336,06	729.392,68
Remunerações do pessoal	590.522,10	591.360,31
Encargos sobre as remunerações	121.538,38	123.778,17
Seguros de acidentes no trabalho e doenças profissionais	8.109,02	7.395,53
Outros gastos com o pessoal, dos quais:	3.166,56	6.858,67

Página: 14 / 17



15 - Divulgações exigidas por diplomas legais

15.2 - Informação por atividade económica

Informação por CAE:

Descrição	Atividade CAE 1	Total
Vendas	492,11	492,11
De ativos biológicos	492,11	492,11
Prestações de serviços	745.188,71	745.188,71
Compras	131.312,66	131.312,66
Fornecimentos e serviços externos	264.333,46	264.333,46
Custo das mercadorias vendidas e matérias consumidas	100.874,44	100.874,44
Matérias primas, subsidiárias e de consumo	100.874,44	100.874,44
Gastos com o pessoal	723.336,06	723.336,06
Remunerações	590.522,10	590.522,10
Outros gastos	132.813,96	132.813,96
Ativos fixos tangíveis		
Valor líquido final	568.319,35	568.319,35
Propriedades de investimento		

Informação por CAE - Quadro Comparativo (2019):

Descrição	Atividade CAE 1	Total
Vendas	5.408,42	5.408,42
De mercadorias	5.408,42	5.408,42
Prestações de serviços	777.997,30	777.997,30
Compras	145.435,48	145.435,48
Fornecimentos e serviços externos	296.770,52	296.770,52
Custo das mercadorias vendidas e matérias consumidas	113.189,66	113.189,66
Matérias primas, subsidiárias e de consumo	113.189,66	113.189,66
Gastos com o pessoal	729.392,68	729.392,68
Remunerações	591.360,31	591.360,31
Outros gastos	138.032,37	138.032,37
Ativos fixos tangíveis		
Valor líquido final	598.206,88	598.206,88
Propriedades de investimento		

15.3 - Informação por mercado geográfico

Informação por mercado:

Descrição	Mercado Interno	Comunitário	Extra-comunitário	Total
Vendas	492,11	0,00	0,00	492,11

Administração / Gerência

Contabilista Certificado N° 12459

Página: 15 / 17



Informação por mercado:

Prestações de serviços	745.188,71	0,00	0,00	745.188,71
Compras	131.312,66	0,00	0,00	131.312,66
Fornecimentos e serviços externos	264.333,46	0,00	0,00	264.333,46

Informação por mercado - Quadro Comparativo (2019):

Descrição	Mercado Interno	Comunitário	Extra-comunitário	Total
Vendas	5.408,42	0,00	0,00	5.408,42
Prestações de serviços	777.997,30	0,00	0,00	777.997,30
Compras	145.435,48	0,00	0,00	145.435,48
Fornecimentos e serviços externos	296.770,52	0,00	0,00	296.770,52

17 - Locações

17.2 - Descrição geral dos acordos de locação significativos

Não existem acordos de locação.

18 - Impostos e contribuições

18.1 - Divulgação dos seguintes principais componentes de gasto de imposto sobre o rendimento:

Impostos - componentes:

Descrição	Valor Período	V. Período Anterior
Resultado antes de impostos do período	50.450,12	6.287,80
Imposto corrente	0,00	0,00
Imposto diferido	0,00	0,00
Imposto sobre o rendimento do período	0,00	0,00
Tributações autónomas	0,00	0,00
Taxa efetiva de imposto	0,00	0,00

18.3 - Divulgações relacionadas com outros impostos e contribuições

Estado e Outros Entes Públicos:

Descrição	Saldo Devedor	Saldo Credor	Saldo Devedor Período Anterior	Saldo Credor Período Anterior
Imposto sobre o rendimento	0,00	0,00	0,00	0,00

Administração / Gerência

Contabilista Certificado N° 12459

Página: 16 / 17



Estado e Outros Entes Públicos:

Retenção de impostos sobre rendimentos	1,47	2.924,00	0,00	2.418,53
Imposto sobre o valor acrescentado (IVA)	4.191,62	1.770,63	3.123,73	1.617,32
Contribuições para a Segurança Social	0,00	14.091,50	0,00	14.304,06
Outras tributações	0,00	134,59	0,00	121,44
Total	4.193,09	18.920,72	3.123,73	18.461,35

20 - Fluxos de caixa

20.1 - Desagregação dos valores inscritos na rubrica de caixa e em depósitos bancários:

Caixa e equivalentes - desagregação:

Descrição	Saldo inicial	Débitos	Créditos	Saldo Final
Caixa	2.354,91	273.422,52	270.899,90	4.877,53
Depósitos à ordem	173.175,51	1.330.368,14	1.292.367,42	211.176,23
Total	175.530,42	1.603.790,66	1.563.267,32	216.053,76

Caixa e equivalentes - desagregação - Quadro Comparativo (2019):

Descrição	Saldo inicial	Débitos	Créditos	Saldo Final
Caixa	5.599,13	0,00	3.244,22	2.354,91
Depósitos à ordem	174.261,02	0,00	1.085,51	173.175,51
Total	179.860,15	0,00	4.329,73	175.530,42